

## Klettern ins Abenteuer

In unserem 40.000 qm großen traumhaften Buchenwald erwarten Euch 70 faszinierende Stationen mit Hindernissen, die von Baum zu Baum führen.

**Absolute Highlights sind unsere einzigartige Free-Fall-Anlage und unser Seilrutschenparcour!**

In unserem Kletterwald verbinden wir Naturerleben, Erlebnispädagogik, Teamtrainings und - außergewöhnliche Erlebnisse und Spaß für Einzelne, Familien, Teams, Gruppen, Firmen, Vereine und Schulen.

### Erlebnisse, Spaß, Teamgeist & Motivation!

Gemeinsam mit Freunden, Kollegen, Kunden, Partnern und der Familie entdecken wie schön es ist, mal wieder einen Tag Outdoor zu verbringen!

### Öffnungszeiten:

Saisonstart - März

Montag - Dienstag für Gruppen

Mittwoch - Freitag ab 14.00 Uhr

Samstag - Sonntag ab 10.00 Uhr

**Feiertage und Ferien täglich ab 10.00 Uhr**

Frühjahrs- und Herbstferien ab 12.00 Uhr

Letzte Anmeldung 16.30 Uhr!

Für Gruppen öffnen wir gern jederzeit!

### Einzelpreise

Kinder 6 - 9 Jahre 20,00 €

Junior 10 - 17 Jahre 22,00 €

Erwachsene 18 Jahre + 28,00 €

Sondertarife für Gruppen und Schulklassen.  
Schul- und Firmenprogramme!

**Aktuelle Informationen findet Ihr auf unserer Website!**



Preisliste gültig ab 01.01.2022

[www.kletterwald-scharnebeck.de](http://www.kletterwald-scharnebeck.de)


## Anfahrt

### Auto aus Richtung Nord / West

AB 39 / B4, Abfahrt Adendorf, Richtung Adendorf, Kreuzung Elba nach Scharnebeck, Ausschilderung Schiffshebewerk folgen

### Auto aus Richtung Süd / Ost

B4 / 209, Abfahrt Scharnebeck, Richtung Scharnebeck, Ausschilderung Schiffshebewerk folgen

Unser Kletterwald befindet sich direkt gegenüber des  Schiffshebewerk

### Bus aus Richtung

Lüneburg Linie 5110

Lauenburg Linie 5931

Bleckede Linie 5104

Lüchow / Dannenberg Linie 304



Kletterwald Lüneburg-Scharnebeck  
Adendorfer Straße 31  
21379 Scharnebeck  
Telefon Kletterwald:  
04136 - 911 897

[info@kletterwald-scharnebeck.de](mailto:info@kletterwald-scharnebeck.de)  
[www.kletterwald-scharnebeck.de](http://www.kletterwald-scharnebeck.de)

# Kletterwald Lüneburg-Scharnebeck



Neues Sicherungssystem



- Kletterabenteuer
- Familienspass
- Schulprogramme
- Betriebsausflüge
- Teamtrainings
- Kindergeburtstage

[www.kletterwald-scharnebeck.de](http://www.kletterwald-scharnebeck.de)

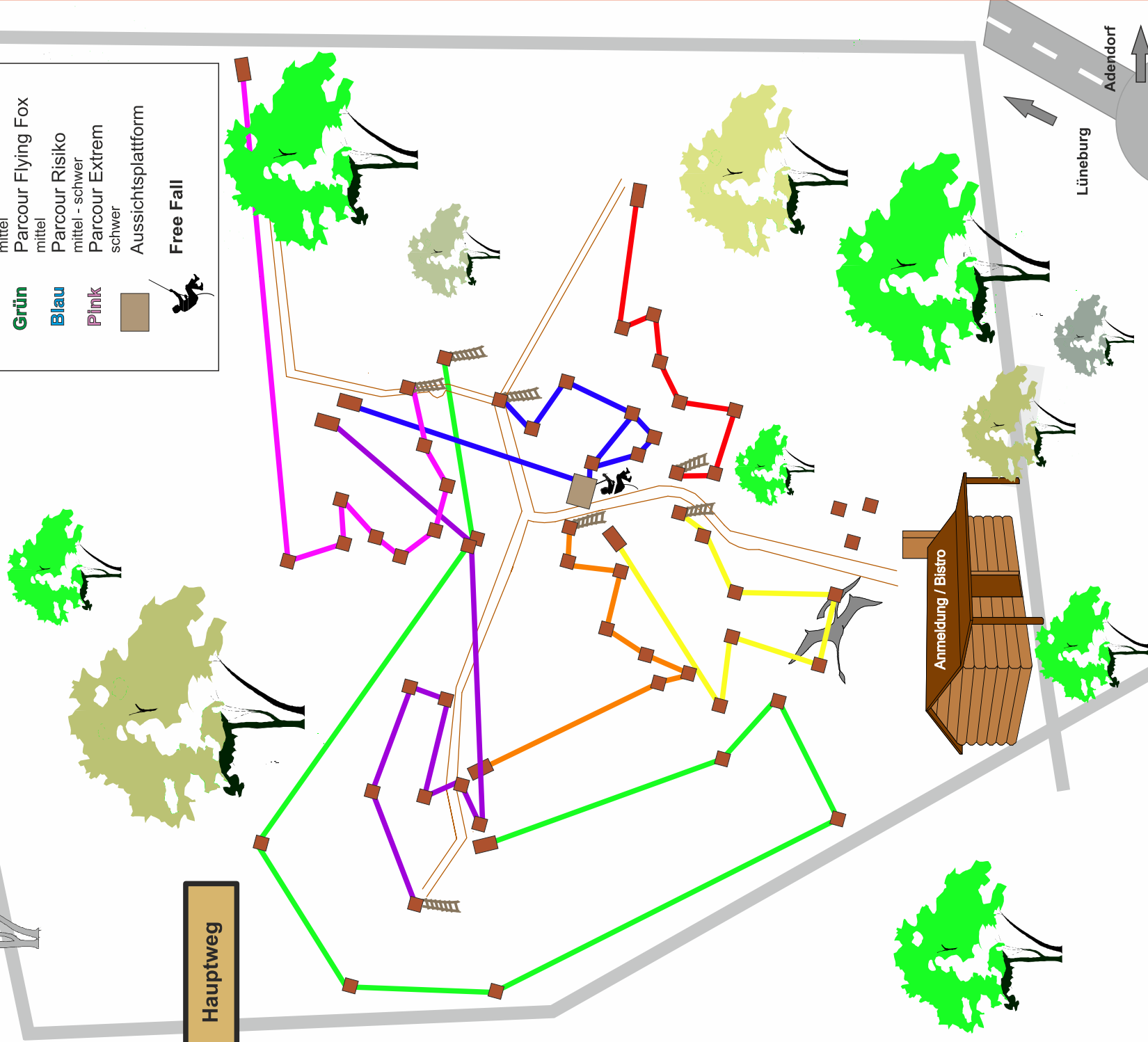


# Kletterwald Scharnebeck

YOUR own Adventure

Weiß	Einführungsparcour
Orange	Parcour Fitness leicht
Gelb	Parcour Fun leicht
Rot	Parcour Abenteuer leicht
Violett	Parcour Wagnis mittel
Grün	Parcour Flying Fox mittel
Blau	Parcour Risiko mittel - schwer
Pink	Parcour Extrem schwer
	Aussichtsplattform
	Free Fall

Hauptweg



Adendorfer Straße

Lauenburg

Schiffshebewerk

Lüneburg

Adendorf